


SCHEDA TECNICA TAVOLO PIEGHEVOLE - QUCINO MOD. Q1966



Part. staffa e sostegno



Part. piedini e angolo

Tavolo da lavoro mm. 1200x700x850/900h su gambe pieghevoli



- Realizzato prevalentemente in acciaio inox AISI 304 ed AISI 430 per alcune parti di secondaria importanza e per le quali non è previsto il contatto con gli alimenti • Piano di lavoro in acciaio inox AISI 304 h. 40 mm. tamburato e insonorizzato • Ideale per tutti i tipi di catering, manifestazioni, banchetti o buffet e per tutte le occasioni in cui è necessario smobilitare velocemente una postazione
- Chiudibile in pochi secondi occupando un minimo ingombro • Gambe in tubolare quadro (mm.40x40) dotate di piedini di livellamento • Possibilità d'inserimento ruote • Realizzabile su misura.



Part. meccanismo di chiusura



Part. tavolo chiuso

	Caratteristiche tavolo su gambe pieghevoli	 Q1966
	Dimensioni (mm) L - P - H Dimensions (mm) L - P - H	1200x700x850/900h