


SCHEDA TECNICA TAVOLO PIEGHEVOLE - QUCINO MOD. **Q1968**



Part. staffa e sostegno




Part. piedini e angolo

Tavolo da lavoro mm. 1600x700x850/900h su gambe pieghevoli



- Realizzato prevalentemente in acciaio inox AISI 304 ed AISI 430 per alcune parti di secondaria importanza e per le quali non è previsto il contatto con gli alimenti
- Piano di lavoro in acciaio inox AISI 304 h. 40 mm. tamburato e insonorizzato
- Ideale per tutti i tipi di catering, manifestazioni, banchetti o buffet e per tutte le occasioni in cui è necessario smobilitare velocemente una postazione
- Chiudibile in pochi secondi occupando un minimo ingombro
- Gambe in tubolare quadro (mm.40x40) dotate di piedini di livellamento
- Possibilità d'inserimento ruote
- Realizzabile su misura.



Part. meccanismo di chiusura



Part. tavolo chiuso

	Caratteristiche tavolo su gambe pieghevoli	 Q1968
	Dimensioni (mm) L - P - H <i>Dimensions (mm) L - P - H</i>	1600x700x850/900h