


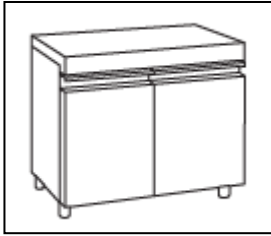
**SCHEDA TECNICA FRIGGITRICE A GAS DA TAVOLO 1 VASCA LT. 18
LINEA PASTICCERIA - QUCINO MOD. **QMFG1800****



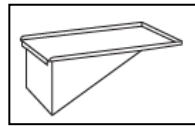
Friggitrice a gas da tavolo 1 vasca lt. 18 - Linea Pasticceria

- Ampia superficie di cottura (tra le più vaste disponibili sul mercato) e bassa profondità della vasca, per friggere in modo uniforme e senza sovrapposizione dei prodotti, per es. dolci più delicati o di grandi dimensioni quali bomboloni, krapfen e frittelle
- Vasca realizzata interamente in acciaio inox, con angoli arrotondati e fondo stampato per la massima pulibilità
- Su richiesta disponibile con sgocciolatoio laterale, applicabile sia a destra che a sinistra dell'apparecchio
- Scambiatori in vasca per avere la massima potenza in minor tempo
- Possibilità di posizionamento su appositi supporti a giorno o su armadi chiusi con anta a battente
- Di serie in dotazione nr. 1 retina antigalleggio e nr. 1 cestello cm. 58x32x7.

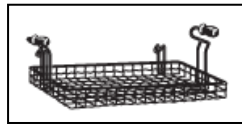





Supporto armadiato



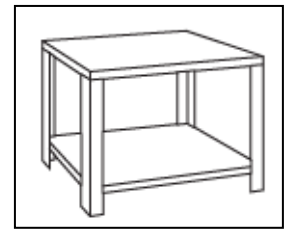
Sgocciolatoio









Cestello inox



Retina antigalleggio

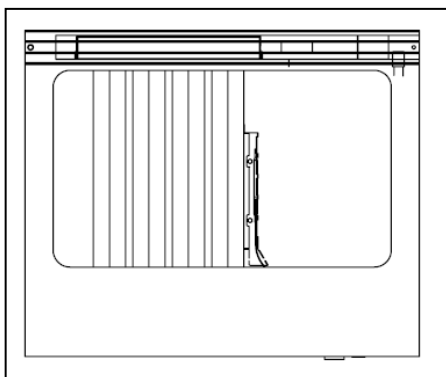
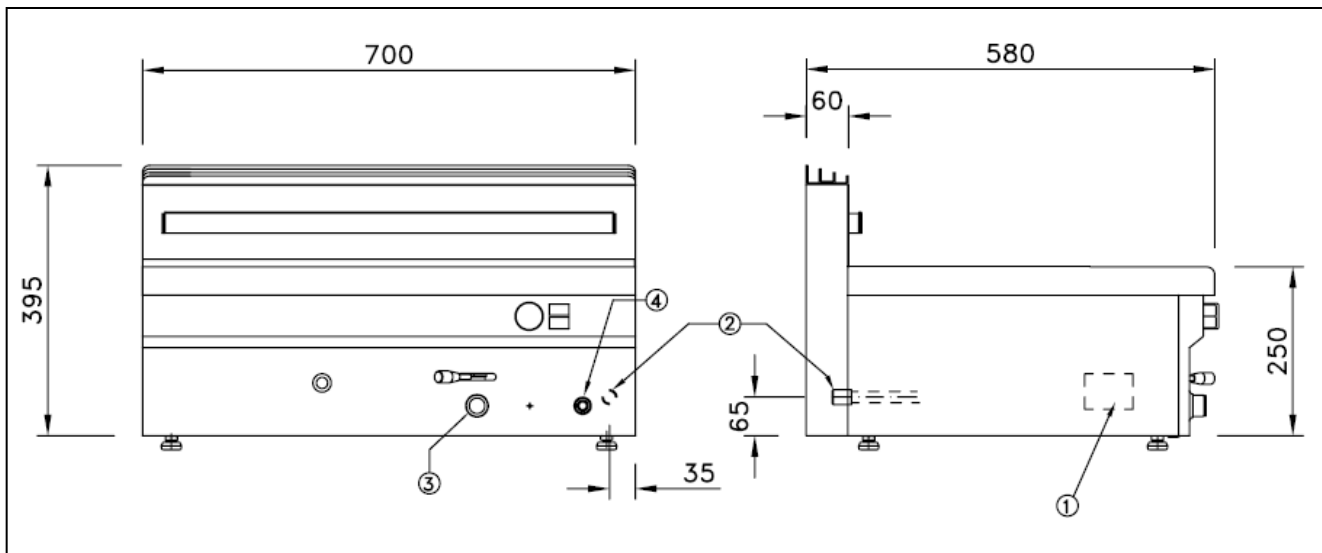


Supporto aperto a giorno

Caratteristiche – features	
 Dimensioni – (cm) L - P - H <i>Dimensions (cm) L - P - H</i>	70x58x25
 Capacità vasca – (Lt.) <i>Tank capacity – (Lt.)</i>	18
 Cestello - cm. 58x32x7 h <i>Basket - cm. 58x32x7 h</i>	1
 Retina antigalleggio - cm.55x29x4,7h <i>Draining boards - cm.55x29x4,7h</i>	1
 Peso netto – (Kg.) <i>Net weight – (Kg.)</i>	48
 Potenza totale kw/gas <i>Total power input kw/gas</i>	12

Optionals
Supporto aperto a giorno cm.70x54x60h <i>Open Support unit cm.70x54x60h</i>
Supporto armadiato - cm.70x54x60h <i>Neutral cupboards - cm.70x54x60h</i>
Cestello - cm.58x32x7h <i>Basket - cm.58x32x7h</i>
Retina antigalleggio - cm.55x29x4,7h <i>Draining boards - cm.55x29x4,7h</i>
Sgocciolatoio - cm.64,5x35h <i>No-floating nets - cm.64,5x35h</i>

Predisposizione utenze:



- 1) TARGHETTA TECNICA
- 2) ENTRATA GAS R1/2" ISO R7 DIN2999 ISO R228
- 3) RUBINETTO SCARICO OLIO
- 4) ACCENSIONE PIEZO